

Мини-проект в старшей группе «8 Марта — мамин день!»





Воспитатели: Овсеенко Е. М.
Ладыгина Ю. А.



Описание проекта

- Направление проекта: информационный, познавательный, музыкально-творческий.
- Тип проекта: краткосрочный
- Сроки проведения: .15.2017г. - 05.03.2017г.
- Участники проекта: дети старшей группы, воспитатели группы, музыкальный руководитель.
- Руководители проекта: Воспитатели старшей группы Овсеенко Е.М, Ладыгина Ю.А
- Место проведения: МБДОУ ЦРР «Детский сад №11»

- 
- 
- Цель проекта: Расширять представления детей о возникновении праздника 8 Марта.
 - Задачи проекта:
 - 1. Познакомить детей с историей возникновения праздника 8 Марта.
 - 2. Формировать умение у детей анализировать произведения о мамах.
 - 3. Развивать грамотную речь, при составлении описательного характера о мамах.
 - 4. Вызывать желание детей изображать в рисунке портрет своей мамы.
 - 5. Вызывать желание детей создавать подарки к празднику своими руками.
 - 6. Развитие мелкой моторики.

Актуальность проблемы:

- Мы привыкли принимать существующие праздники как само собой разумеющееся, если есть праздник, значит, нужно его отмечать, поздравлять, дарить подарки. При подготовке детей к празднику возник вопрос: «Откуда пришел праздник? Почему именно 8 Марта стал международным женским днем?». Возникла идея провести подготовку к празднику в ходе осуществления проекта «8 Марта – международный женский день», познакомить детей с историей возникновения праздника и подготовить с детьми для милых мамочек помимо индивидуальных открыток мамам и бабушкам ещё и стенгазету «Букет любви и нежности для наших мам»



Этапы реализации проекта:


➤ I - Подготовительный этап

- - Определение постановка целей и задач проекта;
- - Подбор литературы (художественной и познавательной), картин, иллюстраций, по теме;

➤ II – Основной этап

- - Оформление папки передвижки для родителей «Происхождение праздника 8 Марта»
- - НОД «Профессии наших мам»
- НОД «8 Марта – праздник мам!»
- - Беседа «С кем я живу»
- Беседа «История праздника 8 марта»
- Беседа «Кем работает твоя мама»
- Беседа «Как я помогаю маме»
- Беседа «Чем можно порадовать маму»

- 
- 
- - Изготовление поздравительной открытки для мамочки
 - - Рисование на тему: «Портрет мамы»
 - -Разучивание песен «Мама- первое слово» Ю. Энтин;
 - «Мамин день» Е. Тиличеева;
 - «Наша бабушка» Е. Лучников
 - - Рассматривание иллюстраций с детьми по теме;
 - - Заучивание стихотворения о маме Е.Благинина «Посидим в тишине»
 - - Чтение рассказов и стихов:
 - В. Босов «Благодарю тебя мама»
 - С. Капупикян «Моя бабушка»
 - Е.Пермяк «Мамина работа»
 - И.Красникова «Подарок маме»
 - Н.Артюхова «Трудный вечер»
 - С.Седов «Сказки для мам»
 - П. Воронько «Мальчик Помогай»
 - В. Осеева «Просто старушка»
 - М. Родина «Мамины руки»

- 
- 
- - Сюжетно-ролевые игры
 - • «Семья» (сюжет: Мамин день; Мамины помощники)
 - «Салон красоты» (сюжет: наряжаем маму к празднику)
 - «Магазин» (сюжет: покупаем подарки маме, бабушке, сестре)
 -
 - Дидактические игры:
 - «Скажи ласково»;
 - «Женские профессии»;
 - «Найди маму детёнышу»
 - «Кто я? Угадай»
 - III – Заключительный этап
 - - Выставка рисунков «Портрет мамы»
 - - Утренник, посвящённый 8 Марта «Цветик - Семицветик»;
 - - Оформление поздравительной стенгазеты «Букет любви и нежности для наших мам»


Изготовление открыток мамам к празднику « 8 Марта»



Дидактическая игра «Найди маму детёнышу»



Оформление
поздравительной
стенгазеты
«Букет любви и
нежности для наших
мам»



Сюжетно-ролевая игра «Семья»



Сюжетно-ролевая игра «Мамины помощники»



Сюжетно-ролевая игра «Салон красоты» (сюжет: наряжаем маму к празднику)



Сюжетно-ролевая игра «Магазин»

Сюжет «покупаем подарки маме, бабушке, сестре»



«Семья» (сюжет: Мамины помощницы)



Утренник, посвящённый 8 Марта «Цветик - Семицветик»;

